

EREF

European Renewable Energies Federation



EREF, THE EUROPEAN RENEWABLE ENERGIES FEDERATION

EREF är en organisation bestående av ett antal organisationer i EU:s medlemsstater som är engagerade och verksamma inom området förnybar energi.

EREF har idag 35 medlemsorganisationer, varav SERO är en, i 14 medlemsstater.

Medlemmarna representerar små och medelstora framställare av förnybar energi som tillsammans har en kapacitet på ca 17 000 MW

EREF:s huvudmålsättning är att verka för en övergripande struktur i EU:s energipolitik så att förutsättningarna ges för snabb expansion av andelen förnybar energi i EU.

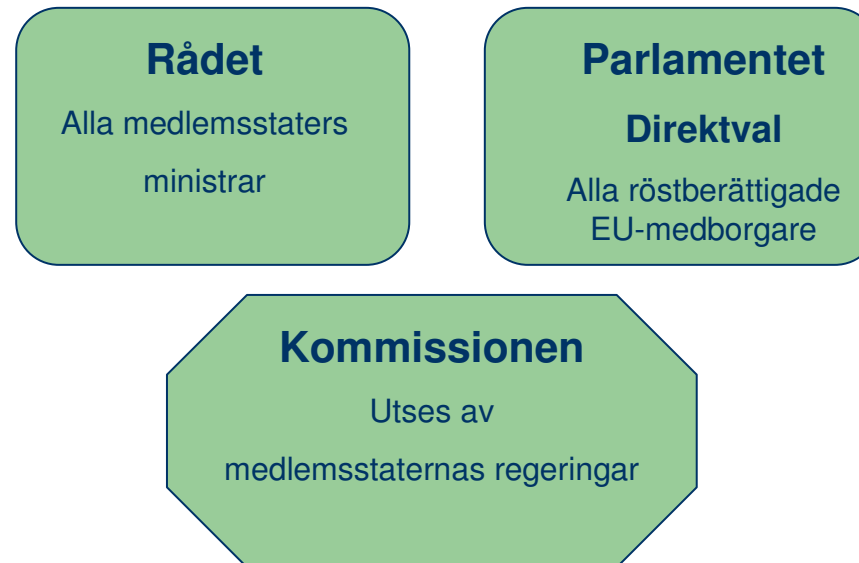
Delmål i detta arbete är:



- **Att få principen "Pollutor pays" etablerad. Detta innebär att externa kostnader såsom utsläpp till omgivningen belastar producenten.**
- **Att subventioner till icke förnybara energikällor upphör.**
- **Att tydliga mål för utvecklingen av de förnybara energikällornas andel i de olika medlemsstaterna på kort och lång sikt fastläggs.**
- **Att hinder för etablering av förnybar energi i elimineras.**
- **Att enkla och effektiva stödsystem etableras**

Exempel på EREF:s aktiviteter:

- **Arbetar aktivt med att påverka utformningen av EUs direktiv och regelverk för förnybar energi**
- **Lämnar stöd till medlemmar som behöver assistans på sina hemmamarknader**
- **Bevakar och ingriper när orättmätiga subventioner ges till icke förnybara energikällor.**

EU



-  **Kommissionen utreder och lämnar förslag**
-  **Rådet och parlamentet fattar beslut**
-  **För att beslut skall verkställas måste rådet och parlamentet vara överens**

Referensvärden för medlemsstaternas vägledande mål för de förnybara energikällornas bidrag till bruttoelanvändningen

EI producerad från förnybara Energikällor			
	TWh 1997	% 1997	% 2010
Belgien	0,86	1,1	6,0
Danmark	3,21	8,7	29,0
Tyskland	24,91	4,5	12,5
Grekland	3,94	8,6	20,1
Spanien	37,15	19,9	29,4
Frankrike	66,00	15,0	21,0
Irland	0,84	3,6	13,2
Italien	46,46	16,0	25,0
Luxemburg	0,14	2,1	5,7
Nederländerna	3,45	3,5	9,0
Österrike	39,05	70,0	78,1
Portugal	14,3	38,5	39,0
Finland	19,03	24,7	31,5
Sverige	72,03	49,1	60,0
Storbritannien	7,04	1,7	10,0
EU	338,41	13,9	22,0